

Mobil reisen - mehr vom *Urlaub!*

Unser Service:

- Kostenlose Einweisung
- während der Mietzeit kostenloser PKW Abstellplatz
- alle gefahrenen Kilometer frei
- Markise
- Fahrradträger bzw. Garage
- alle Fahrzeuge mit sparsamen Turbodiesel Motoren

Servicepauschale pro Mietzeit 79,00 €

- Gas
- Toilettenchemie
- Kabeltrommel mit Adaptern
- Auffahrkeile
- Europaschutzbrief
- Außenreinigung

**In jedem Fahrzeug sind kostenlos enthalten:
Navigation mit Campingsoftware,
Solaranlage und automatische Sat. Anlage
mit TV**

Gegen Aufpreis:

Campingmöbel 2-4 Stühle & Tisch	Wochenende:	15,00 €
	1 Woche:	20,00 €
	2 Wochen:	30,00 €
	Ab 3 Wochen:	40,00 €



Grüner Weg 3
33449 Langenberg
Fon: 05248/820 777
Mobil: 0172/28 455 35
Mail: info@reismobile-
loffing.de
www.reismobile-loffing.de



Mietpreisliste



Öffnungszeiten

April bis September


Mo – Fr: 10:00 – 13:00 Uhr
14:00 – 18:00 Uhr

Samstag: 10:00 – 13:00 Uhr

Oktober bis März

Mo – Fr: 10:00 – 13:00 Uhr
14:00 – 17:00 Uhr

Samstag: 10:00 – 13:00 Uhr

Vertragshändler für: 

EURA MOBIL






















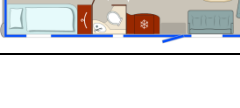
Meine Welt

Vor-/ Nachsaison
Anfang März bis Ende Oktober

Hauptsaison
Sommerferien NRW

Preisliste
Pro Tag/ €

Grundriss	Modell	Vor-/Nachsaison	Hauptsaison
	Activa one 570 HS – 2 P. Alkoven	102,-	122,-
	Terrestra 690 HB 4 – 6 P. Alkoven	112,-	132,-
	Terrestra 770 EB 4 – 6 P. Alkoven	159,-	189,-
	Kastenwagen 2 P.	92,-	102,-
	PT 590 FB 2 P. Teilintegriert	99,-	119,-
	PT 675 SB 2 P. Teilintegriert	102,-	122,-
	PT 695 EB 2 P. Teilintegriert	99,-	119,-
	PT RS 695 EB 4 P. Teilintegriert	112,-	122,-
	PT RS 720 QB 4 P. Teilintegriert	112,-	122,-
	PT 730 EB 2 P. Teilintegriert	102,-	122,-

Grundriss	Modell	Vor-/Nachsaison	Hauptsaison
	LMC 646 2 P. Teilintegriert	99,-	119,-
	LMC 671 G 2 P. Teilintegriert	102,-	122,-
	LMC 731 G 2 P. Teilintegriert	102,-	122,-
	LMC 737 G 4 P. Teilintegriert	112,-	122,-
	LMC I 655 HS 4 P. Integriert	119,-	139,-
	Integra Line 670 SB – 4 P. Integriert	119,-	139,-
	LMC I 685 EB 4 P. Integriert	119,-	139,-
	Integra 760 EB 4 P. Integriert	159,-	189,-
	Integra 890 QB 4 P. Integriert	169,-	199,-
	Integra 890 EB 4 P. Integriert	169,-	199,-